

自宅での Wi-Fi のつながり方


岸和田市教育委員会

★ 約束 ★


かならず保護者の方と一緒にやりましょう。

①学習者用端末を開きます。
デスクトップ画面の右下に
表示されているアイコンで、
インターネット接続の確認をします。

インターネットに
つながっていない
ときです



インターネットに
つながっている
ときです



②インターネットに接続します。
1. 右下の一覧をクリックします

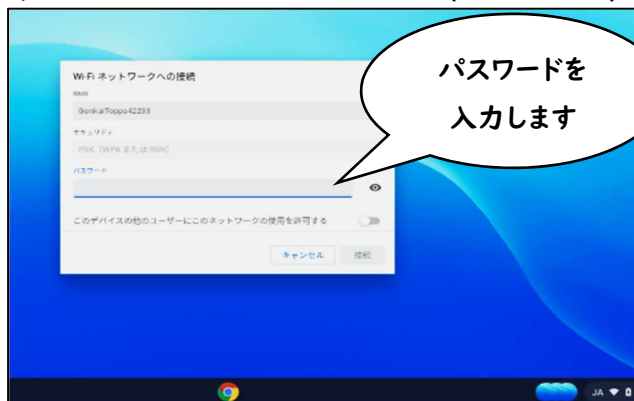


2. 未接続の画面をクリックします

クリックします



③ネットワーク一覧から自宅で使用できる Wi-Fi の SSID を選択し、
ネットワークセキュリティキー (パスワード) の入力を行います。



インターネット
を使った学習
ができるね

④インターネットにつながることを確認します。

